

Parada Respiratória



Parada Respiratória

É um quadro em que a vítima apresenta pulso porém a respiração está ausente.



PARADA RESPIRATÓRIA



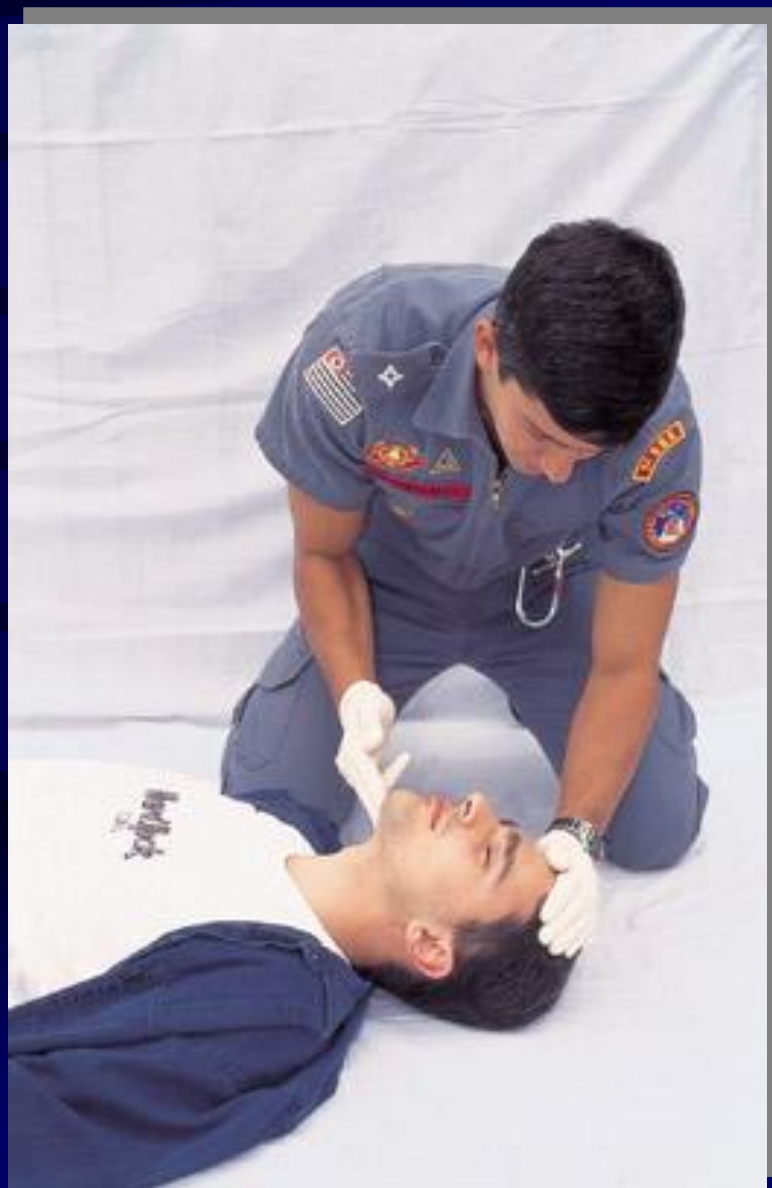
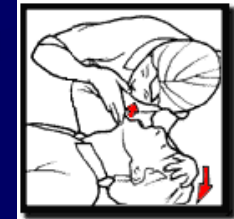
Adulto, Criança e bebê

Verifique inconsciência:





Vias aéreas (abertura)





Respiração (verificar)

Ver – Ouvir e Sentir





Se a vítima não respira, libere as VAS, pressione suas narinas com os dedos e efetue duas insuflações:

Adulto ou criança:

**Boca a boca, ou
boca a máscara**





Se a vítima não respira, libere as VAS, pressione suas narinas com os dedos e efetue duas insuflações:

Bebê

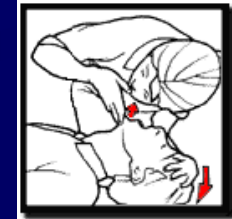
**Boca a boca e
nariz, ou boca a
máscara**



Circulação (verificar), com o controle de grandes hemorragias:

Adulto ou criança – pulso carotídeo.

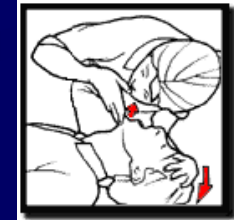




Circulação (verificar), com o controle de grandes hemorragias:

Bebê – pulso braquial.

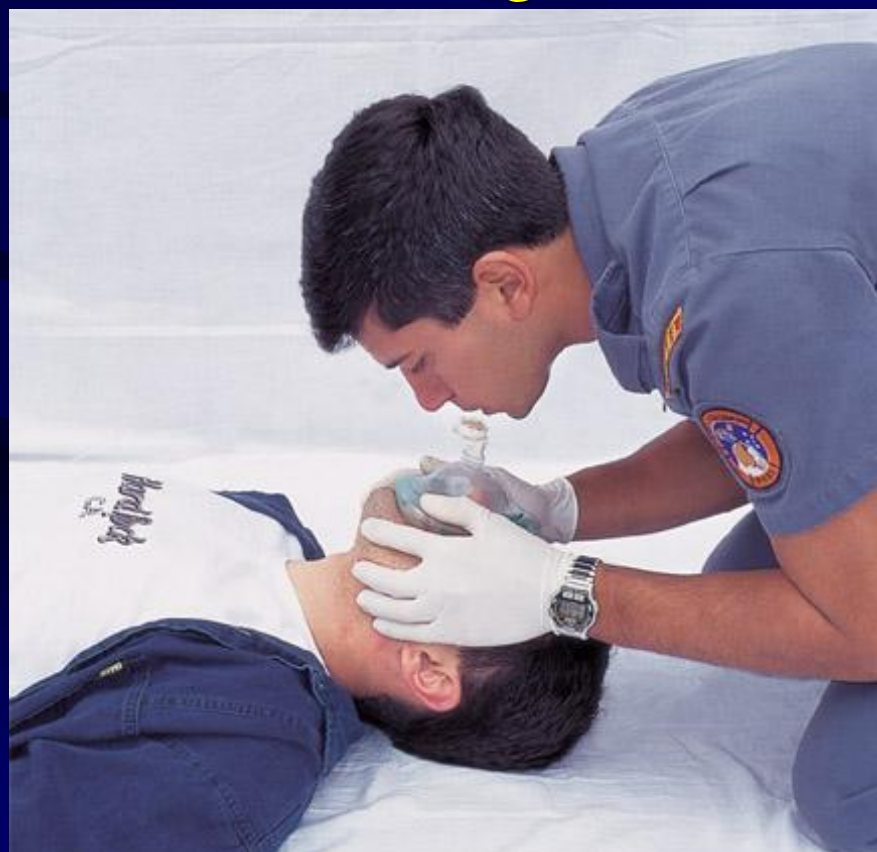




Se a vítima não respira, mas tem pulso, então ela apresenta um quadro de Parada Respiratória.

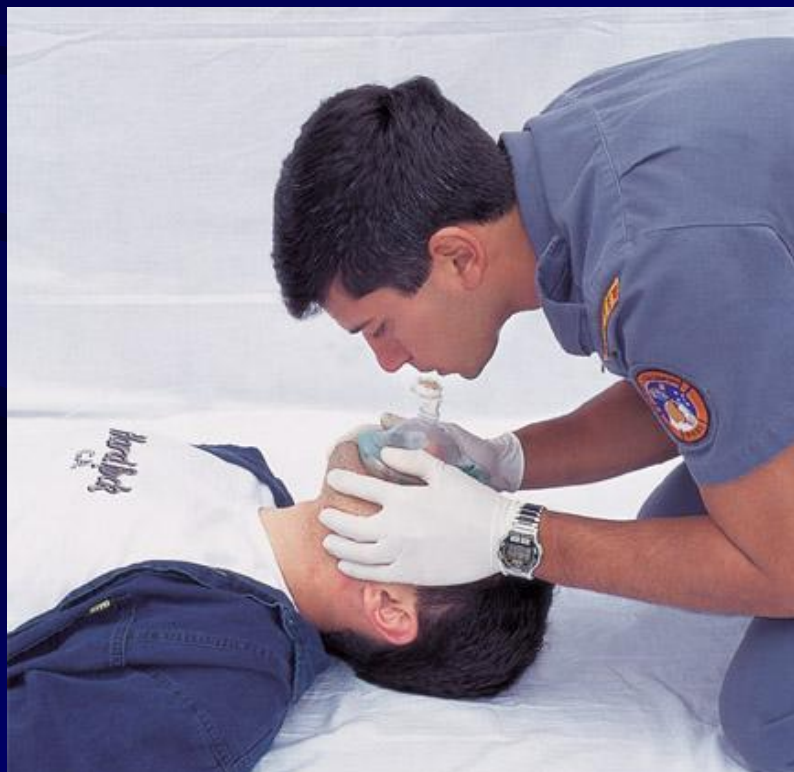


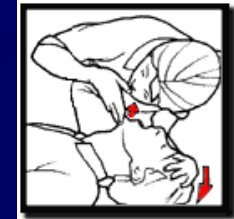
Adulto: Faça uma insuflação a cada 05 segundos, verificando o pulso e respiração a cada 10 ventilações.





**Criança ou bebê: Faça uma
insuflação a cada 03 segundos,
verificando o pulso e respiração a
cada 20 ventilações.**





**Se no final de cada ciclo
a vítima não voltar a
respirar sozinha,
reinicie todas as
manobras.**

