



EMERGÊNCIAS PEDIÁTRICAS



Sinais Vitais

- *PA Sistólica - $80 + (idade \times 2)$*
- *PA Diastólica - $2/3$ da PA Sistólica*
- *Peso - $8 + (idade \times 2)$*
- *Volume sanguíneo - 80 ml/Kg de peso*



EXAME

- Criança menores de 03 anos tem maiores problemas de compensação principalmente no trauma;*
- Apalpar a parte posterior da cabeça e fontanela;*
- Observar assimetria de face;*
- Observar olhos e pupilas;*
- Observar rinorreias e otorragia.*



QUADROS MAIS COMUNS

 *Laceração do couro cabeludo*

 *Lesões fechadas*

 *Fraturas (maioria linear)*

 *Lesões abertas*



LESÕES MAIS COMUNS

 *Cabeça 48%*

 *Extremidade*










 *Abdome*

 *Tórax*

 *Coluna*







SINAIS DO TCE

-  ***Choro alto***
-  ***Perda de Consciência***
-  ***Convulsão***
-  ***Irritabilidade***
-  ***Letargia***
-  ***Abaulamento da Fontanela***
-  ***Vômito em jato***
-  ***Dor de cabeça***
-  ***Tontura***





CHOQUE

-  *Observar principalmente PA;*
-  *Pulso;*
-  *Perfusão Capilar;*
-  *Normalmente resiste mais ao choque, porém seus sinais deterioram mais rapidamente após a não compensação.*



APOIO PSICOLÓGICO

 *O Socorrista deverá ganhar a confiança da vítima para somente então iniciar o atendimento;*

 *Sempre que possível deverá ser feito o atendimento com algum familiar perto da vítima.*

